


中小企業金融の多様化に向けて



2013年4月24日

日本銀行 金融機構局

金融高度化センター長 米谷 達哉



Bank of Japan





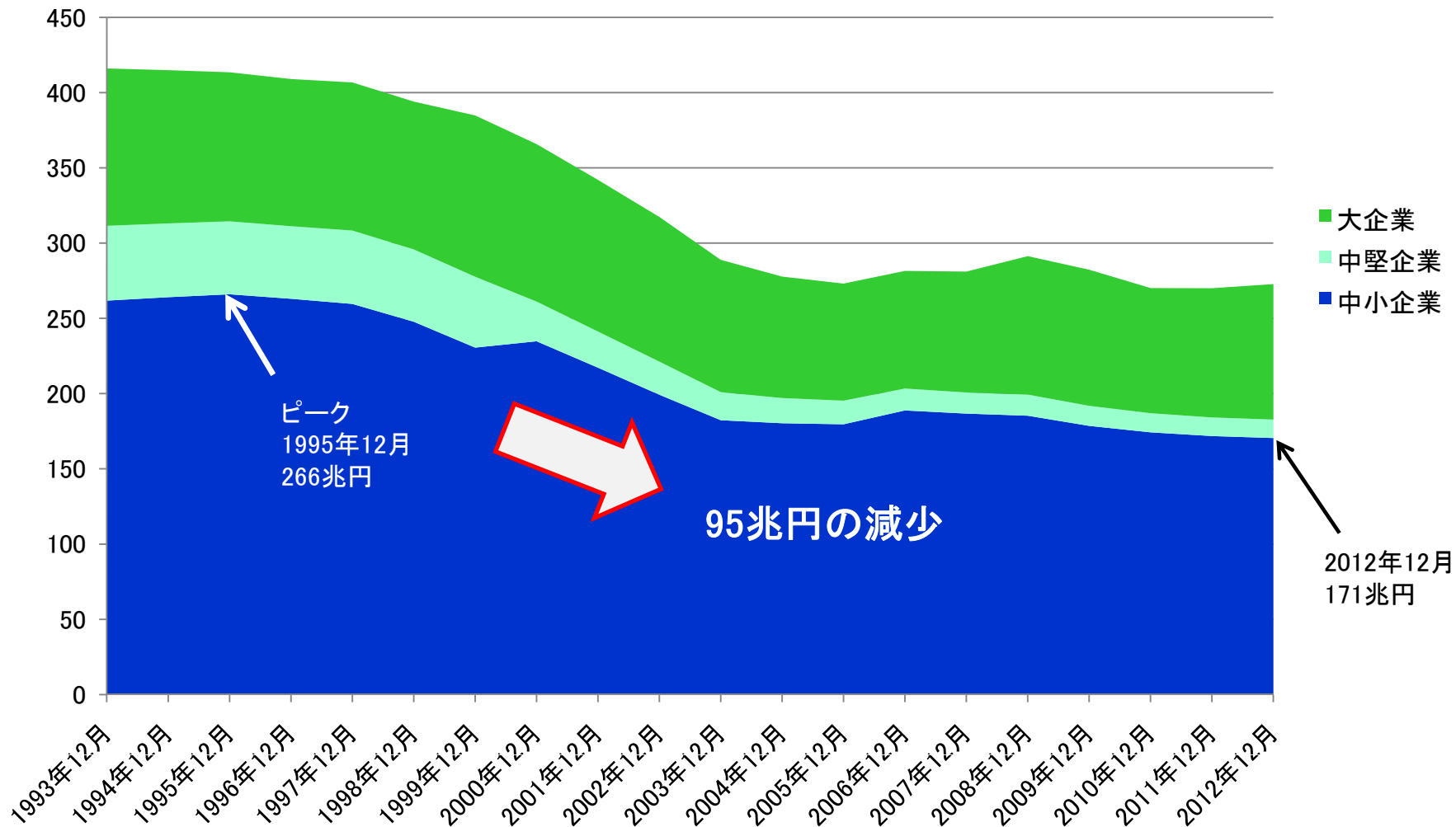
目次

1. 中小企業向け貸出の動向
2. 中小企業の資金調達
3. 中小企業における売上債権・仕入債務の動向①
4. 中小企業における売上債権・仕入債務の動向②
5. 中小企業の資産構成
6. ABL(Asset Based Lending)の市場規模
7. 貸出金の担保内訳
8. 日本銀行「成長基盤強化支援資金供給」ABL等特則
9. 中小企業融資の課題と今後の可能性
10. 売掛債権流動化の仕組み
11. 債権流動化裏付資産別残高
12. 電子記録債権の仕組み
13. 電子記録債権の利用拡大
14. 電子記録債権の活用の可能性
15. ファイナンスの多様化

1. 中小企業向け貸出の動向

(単位: 兆円)

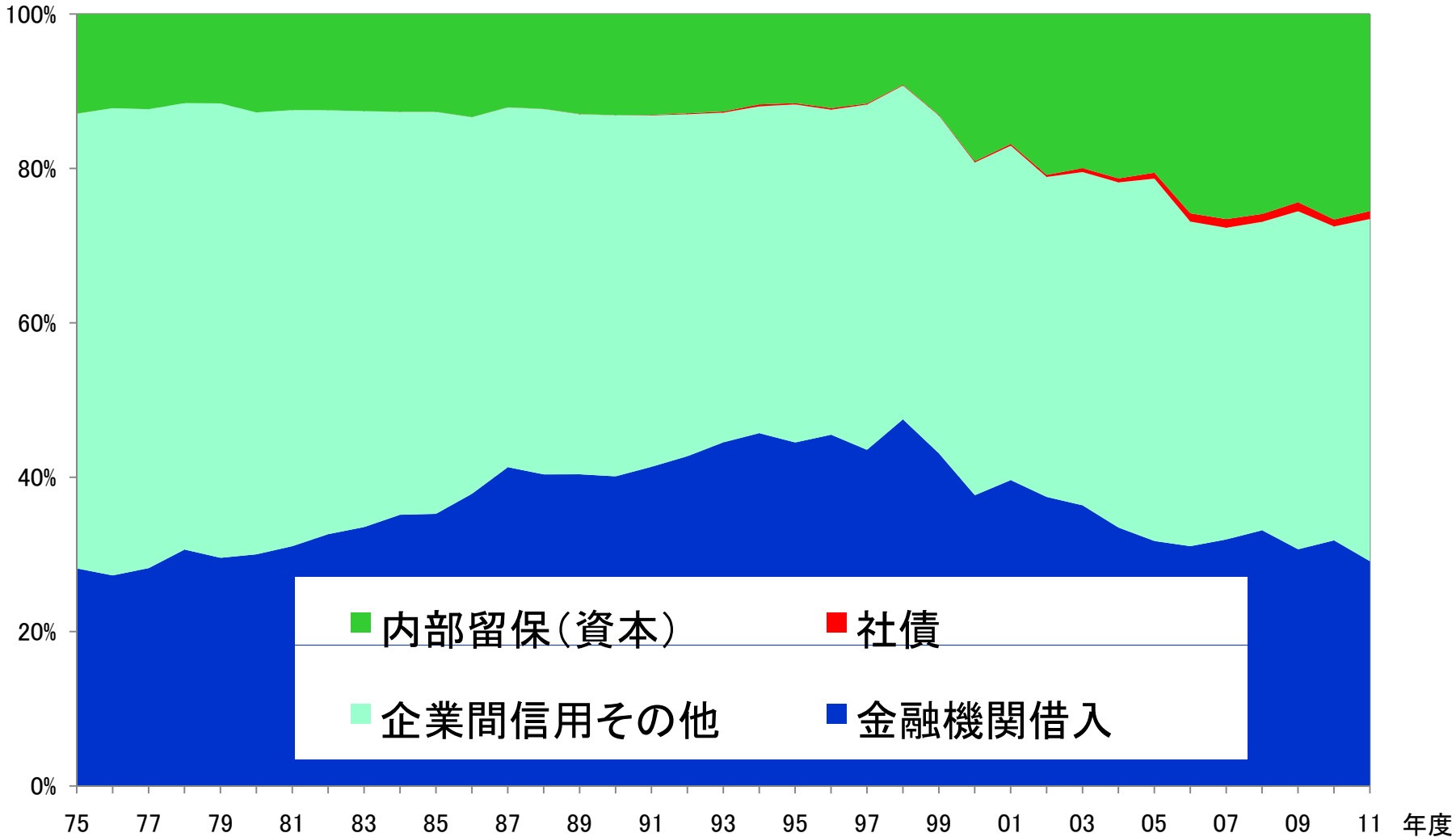
企業規模別法人貸出推移



(出所) 日本銀行「貸出先別貸出金」

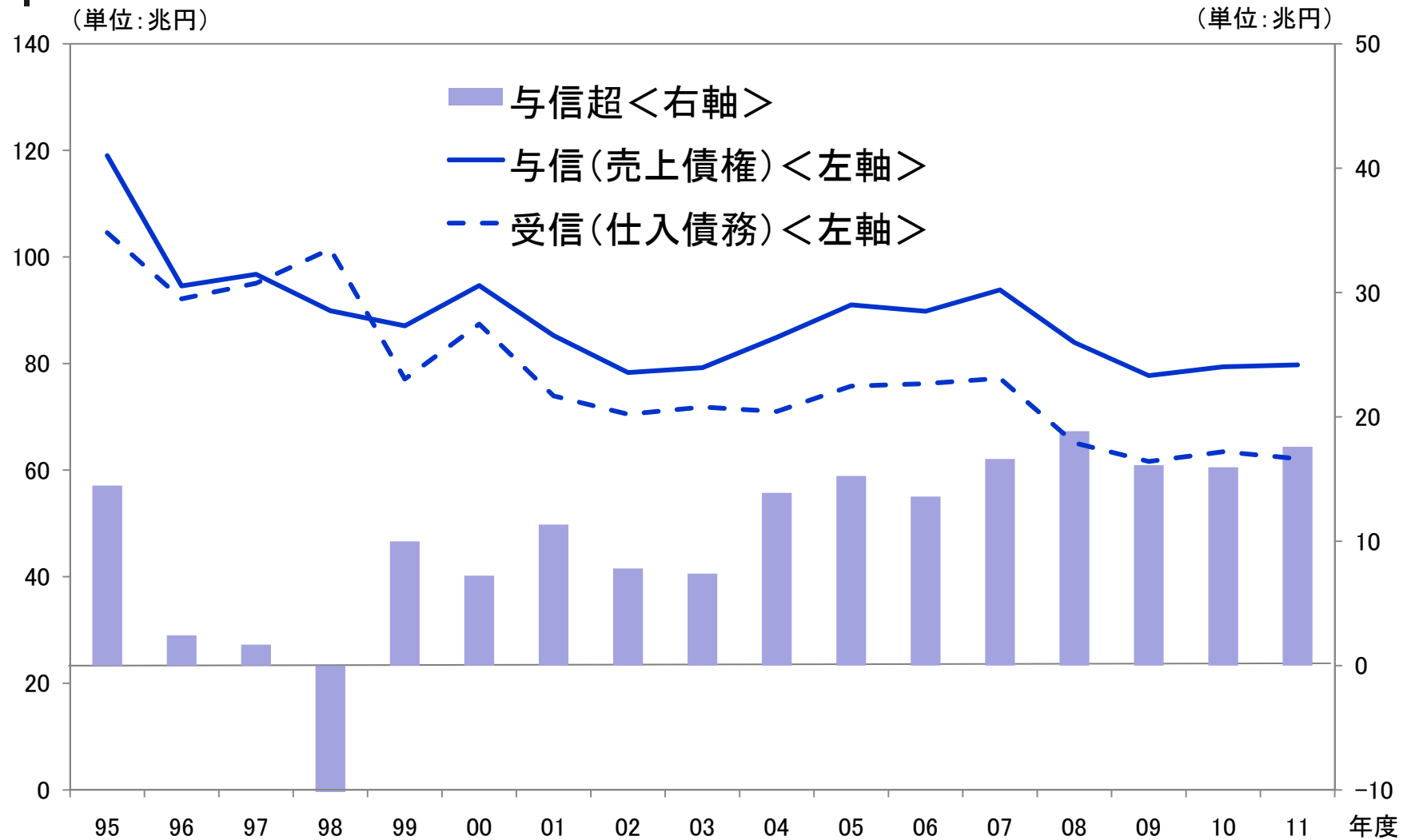
2. 中小企業の資金調達

(構成比)



(出所)財務省「法人企業統計年報」
資本金1億円未満の全産業(除く金融業、保険業)の統計

3. 中小企業における売上債権・仕入債務の動向①



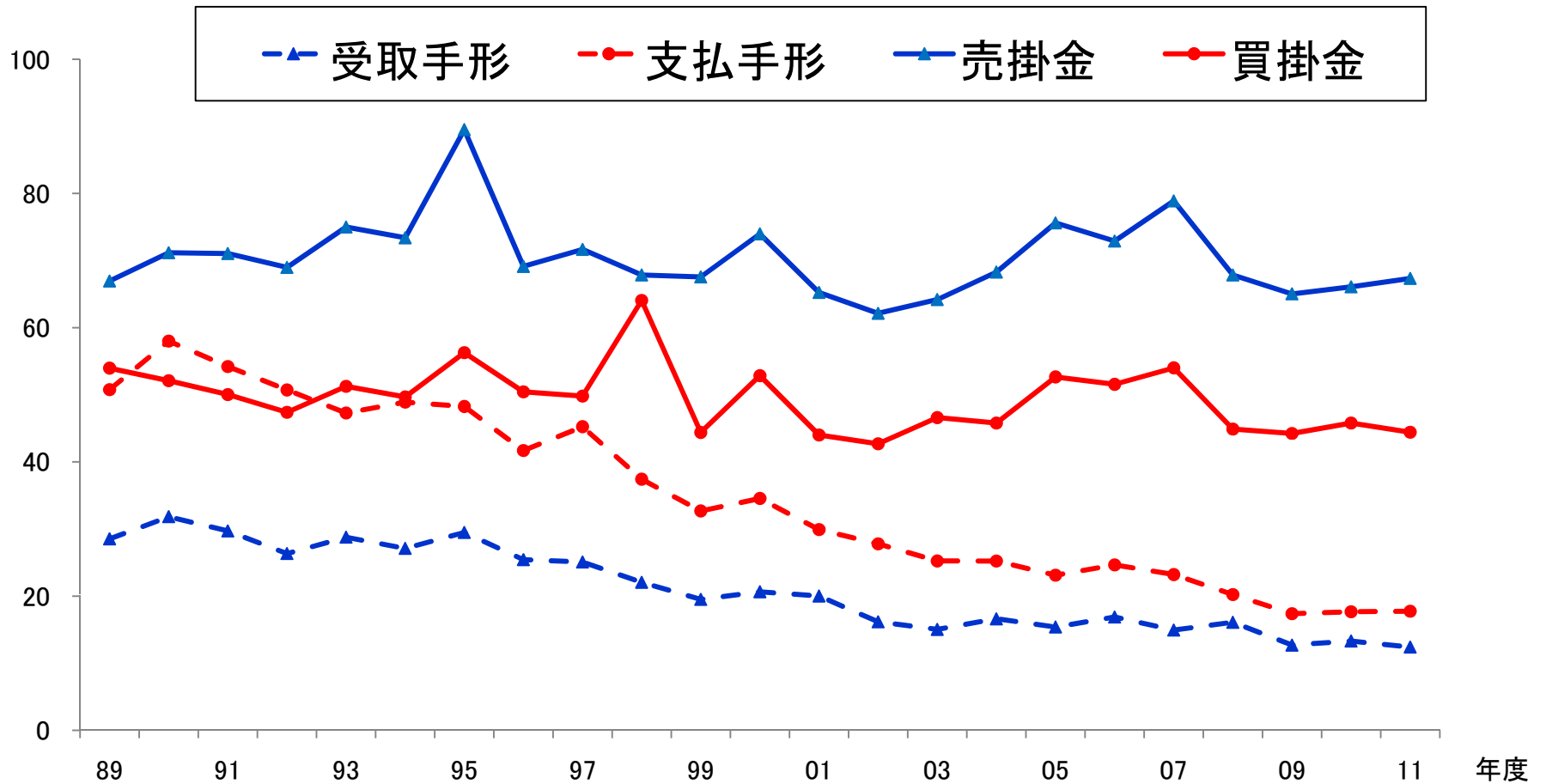
(出所)財務省「法人企業統計年報」
資本金1億円未満の全産業(除く金融業、保険業)の統計

(注)売上債権=売掛金+受取手形
仕入債務=買掛金+支払手形

4. 中小企業における売上債権・仕入債務の動向②

受取・支払手形と売掛・買掛金の残高

(単位:兆円)



(出所)財務省「法人企業統計年報」
資本金1億円未満の全産業(除く金融業、保険業)の統計

5. 中小企業の資産構成

(2011年度)

資 産	金 額
現 金 ・ 預 金	98兆円
受 取 手 形	12兆円
売 掛 金	67兆円
棚 卸 資 産	43兆円
有 価 証 券	7兆円
土 地	104兆円
そ の 他 建 物 等 ^(注) 機 械 設 備	108兆円
投 資 有 価 証 券	31兆円
総資産(その他とも合計)	570兆円

(出所)財務省「法人企業統計年報」

資本金1億円未満の全産業(除く金融業、保険業)の統計

(注)動産以外に不動産(建物)が含まれる。



6. ABL (Asset Based Lending) の市場規模

日本におけるABLの市場規模

(単位: 億円)

年度	2007	2008	2009	2010	2011
融資実行額	2,748	2,133	2,739	1,921	1,875
残高(年度末)	2,346	4,436	4,764	4,338	3,324

(出所) 経済産業省調べ

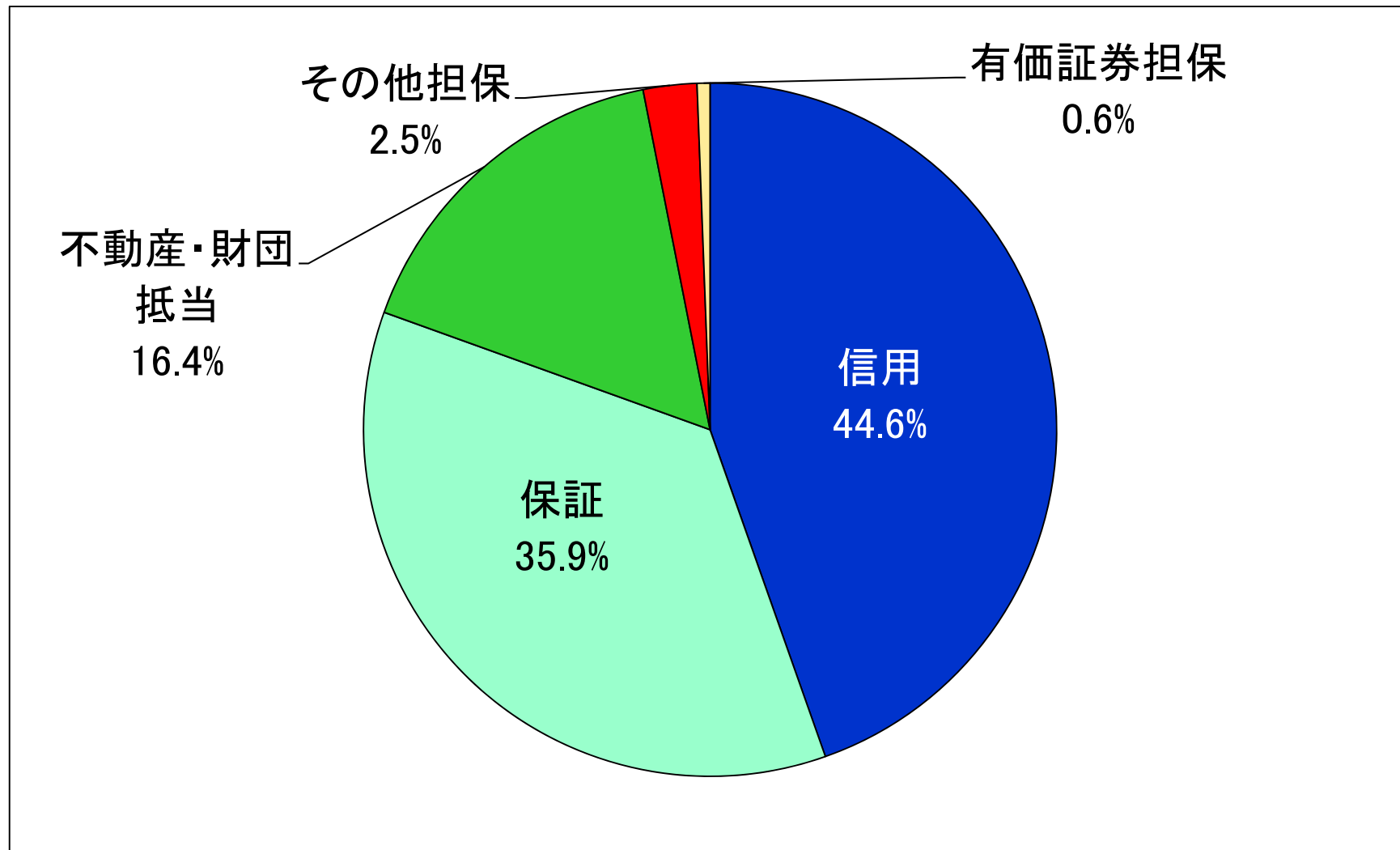
米国におけるABL残高

(単位: 十億ドル)

年	1934	1955	1976	1980	1990	2000	2008	2009
残高	0.05	4.9	12	25	96	343	590	480

(出所) Commercial Finance Association、トゥルーバ

7. 貸出金の担保内訳



(出所) 日本銀行「貸出金の担保内訳」(2011年度)



8. 日本銀行「成長基盤強化支援資金供給」ABL等特則

【資金供給】

- 2013年3月7日時点の貸付残高および貸付先数

	貸付残高	貸付先数
大手行	765.2億円	9先
地域金融機関等	390.3億円	21先
合計	1,155.5億円 (※)	30先

(※)対象となっているABLの中で担保となっている売掛金は、214億円。

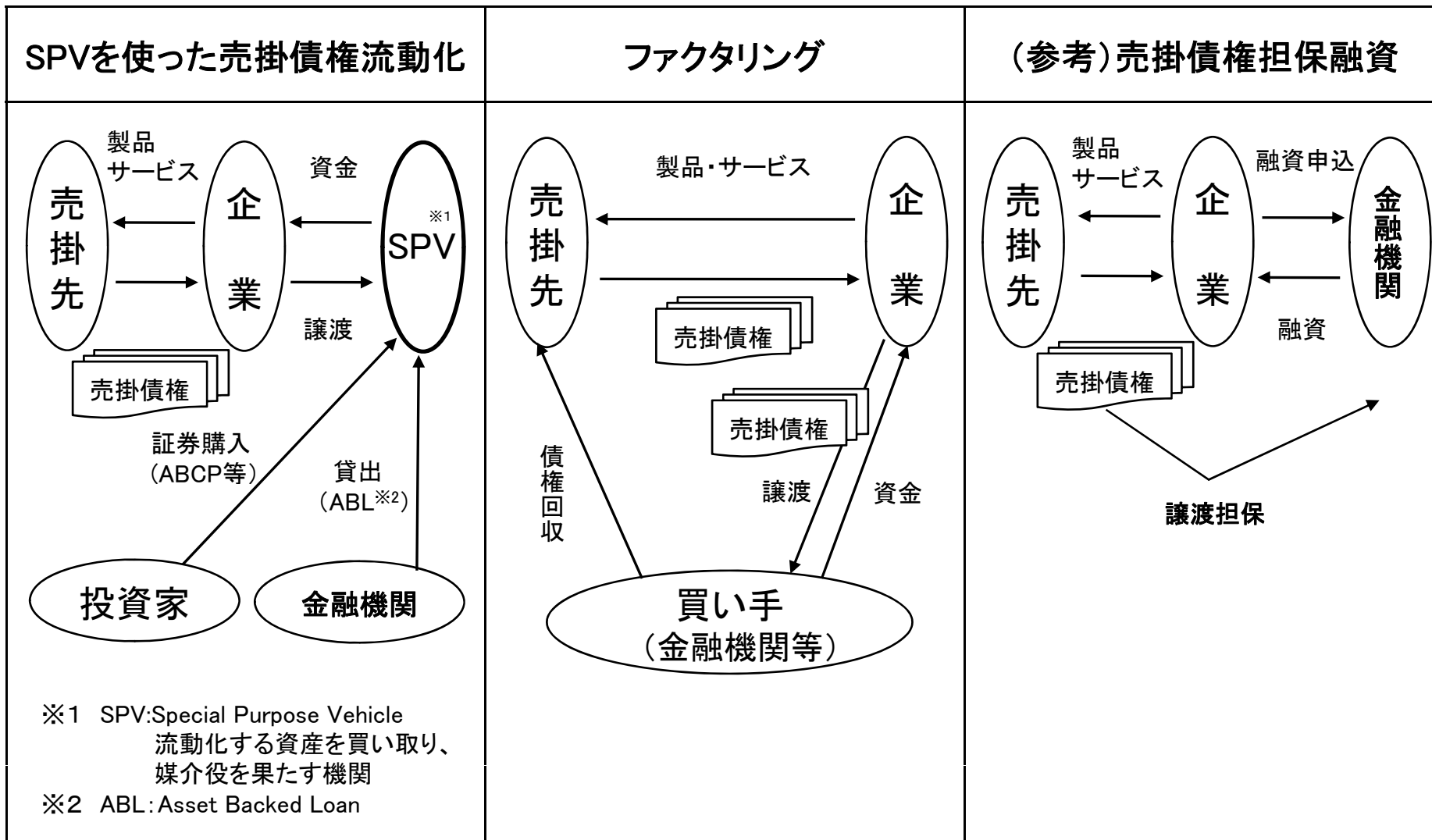
【情報発信】

- 日銀レビュー「ABLの現状と一層の活用に向けて」(2011年6月30日)
- 日銀レビュー「中小企業の資金繰りを巡る論点
－ABLと電子記録債権による売掛金の活用－」(2011年6月30日)
- 金融高度化セミナー「ABLを活用するためのリスク管理」(2011年12月2日)
- 日本銀行レポート・調査論文「ABLを活用するためのリスク管理」(2012年6月29日)

9. 中小企業融資の課題と今後の可能性

	従来の中小企業融資		今後の可能性
		課題	
情報の把握	静的情報把握 …財務諸表(B/S)	・粉飾の可能性 ・企業実態の変化に対する認識の遅れ	動的情報把握 …キャッシュ・フロー(入出金等)情報、ネットワーク(発注等)情報、在庫情報の活用
融資手法	格付に基づく融資	スコアリング手法の限界	ABL(売掛債権、在庫等のモニタリングにより、企業実態の変化を早期に把握する融資手法)等

10. 売掛債権流動化の仕組み



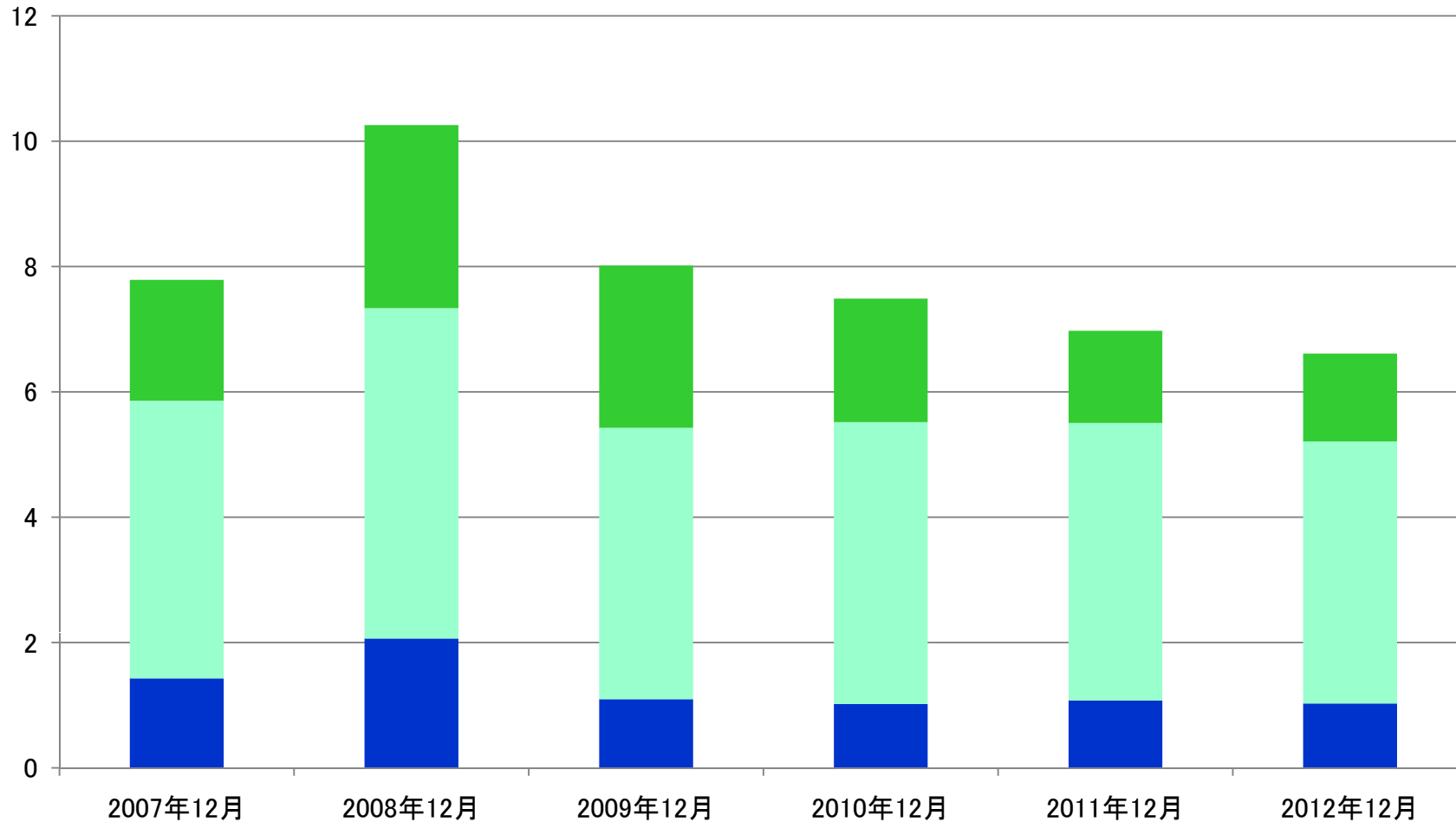
11. 債権流動化裏付資産別残高

(単位:兆円)

■ 手形債権

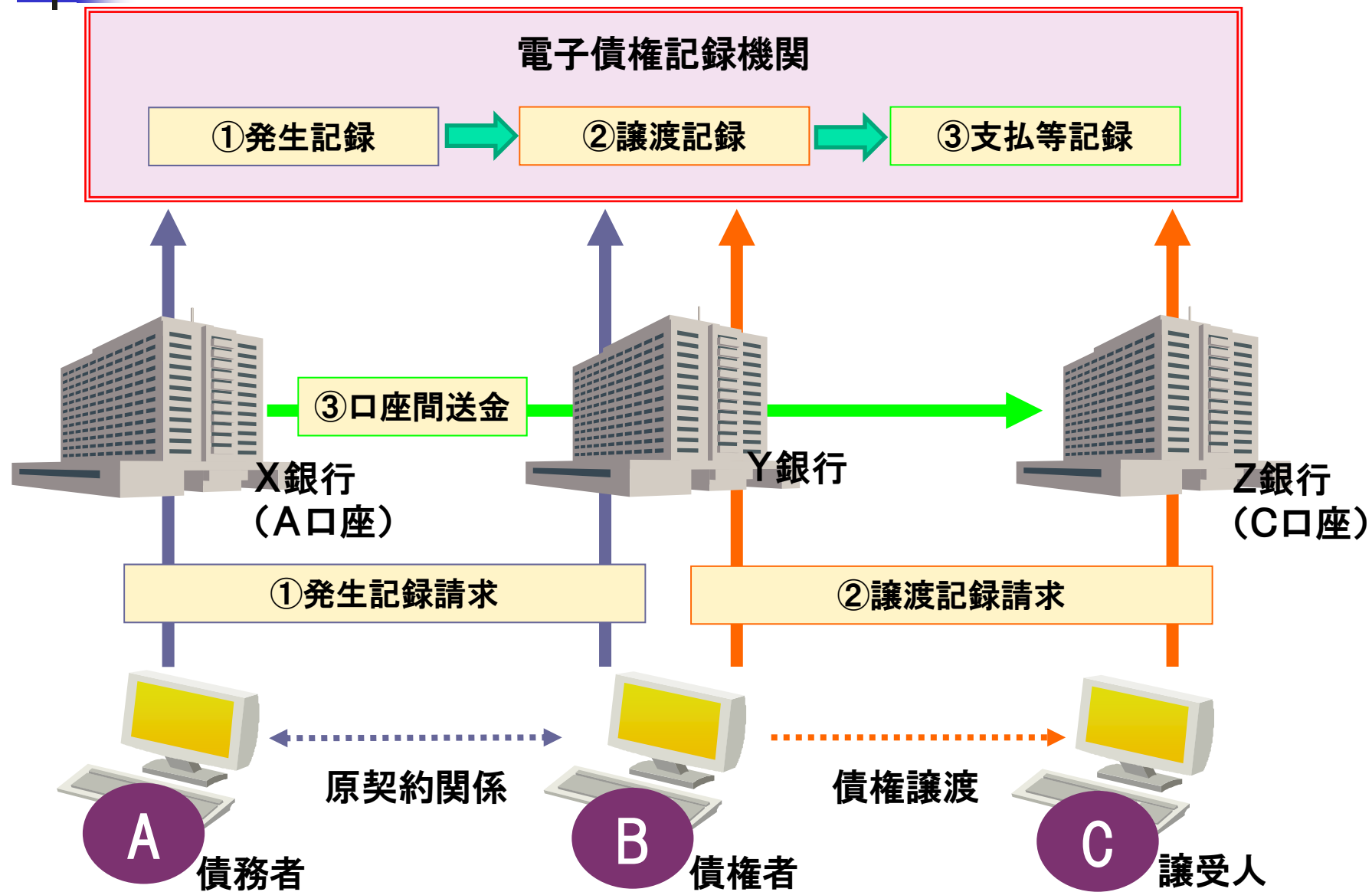
■ 売掛債権

■ 長期金銭債権



(出所)一般社団法人 流動化・証券化協議会「「ABCP/ABL統計調査」集計結果の公表について」

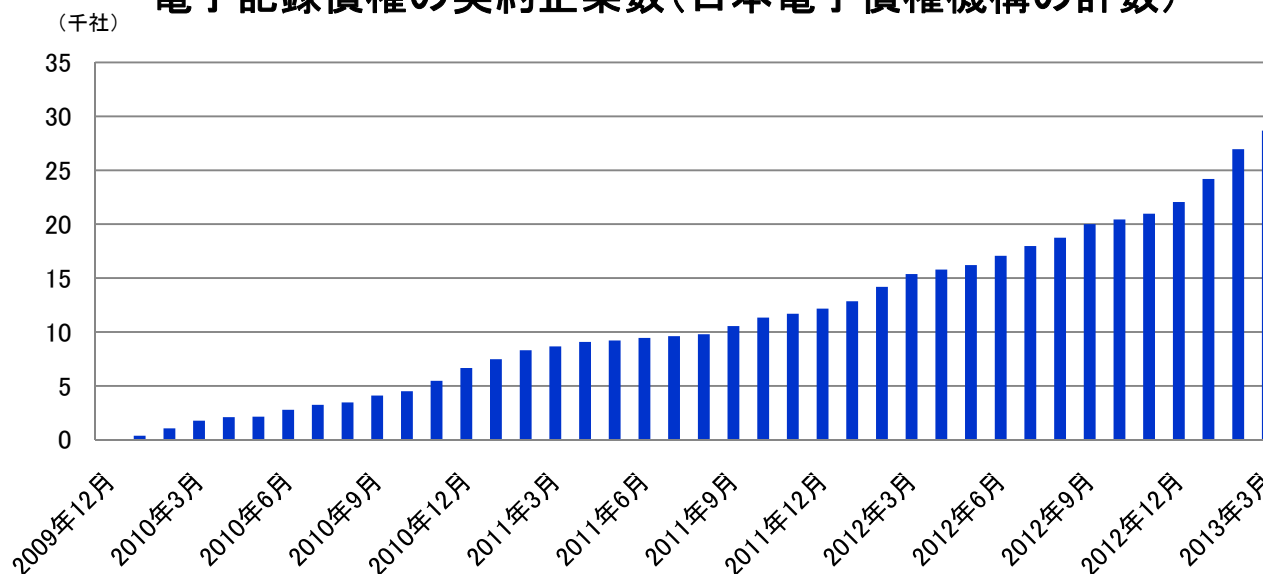
12. 電子記録債権の仕組み



13. 電子記録債権の利用拡大

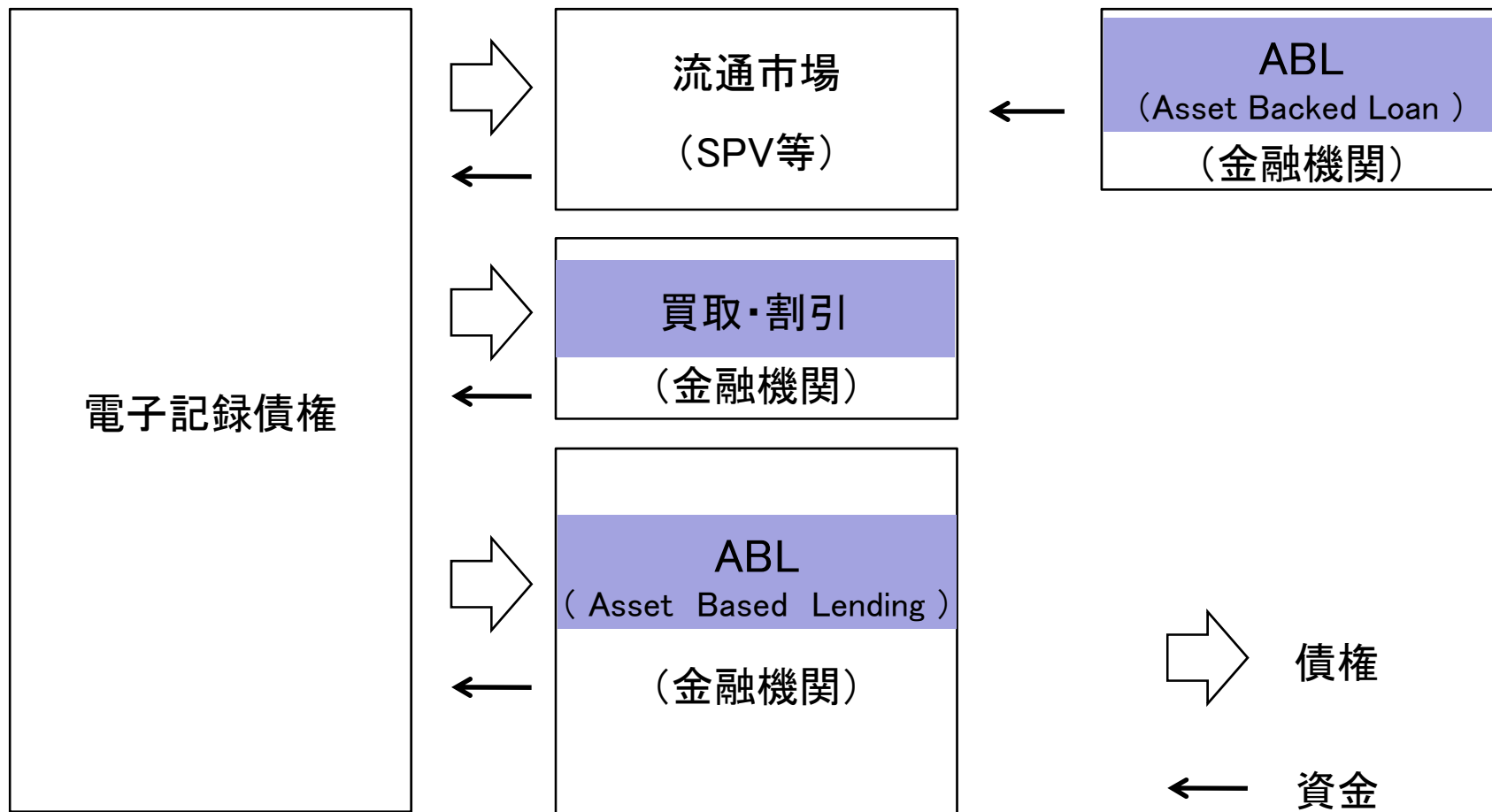
2008年12月	電子記録債権法施行
2009年7月	三菱東京UFJ銀行系「日本電子債権機構」開業
2010年7月	三井住友銀行系「SMBC電子債権記録」開業
2010年10月	みずほ銀行系「みずほ電子債権記録」開業
2013年2月	全国銀行協会系「でんさいネット」開業

電子記録債権の契約企業数(日本電子債権機構の計数)

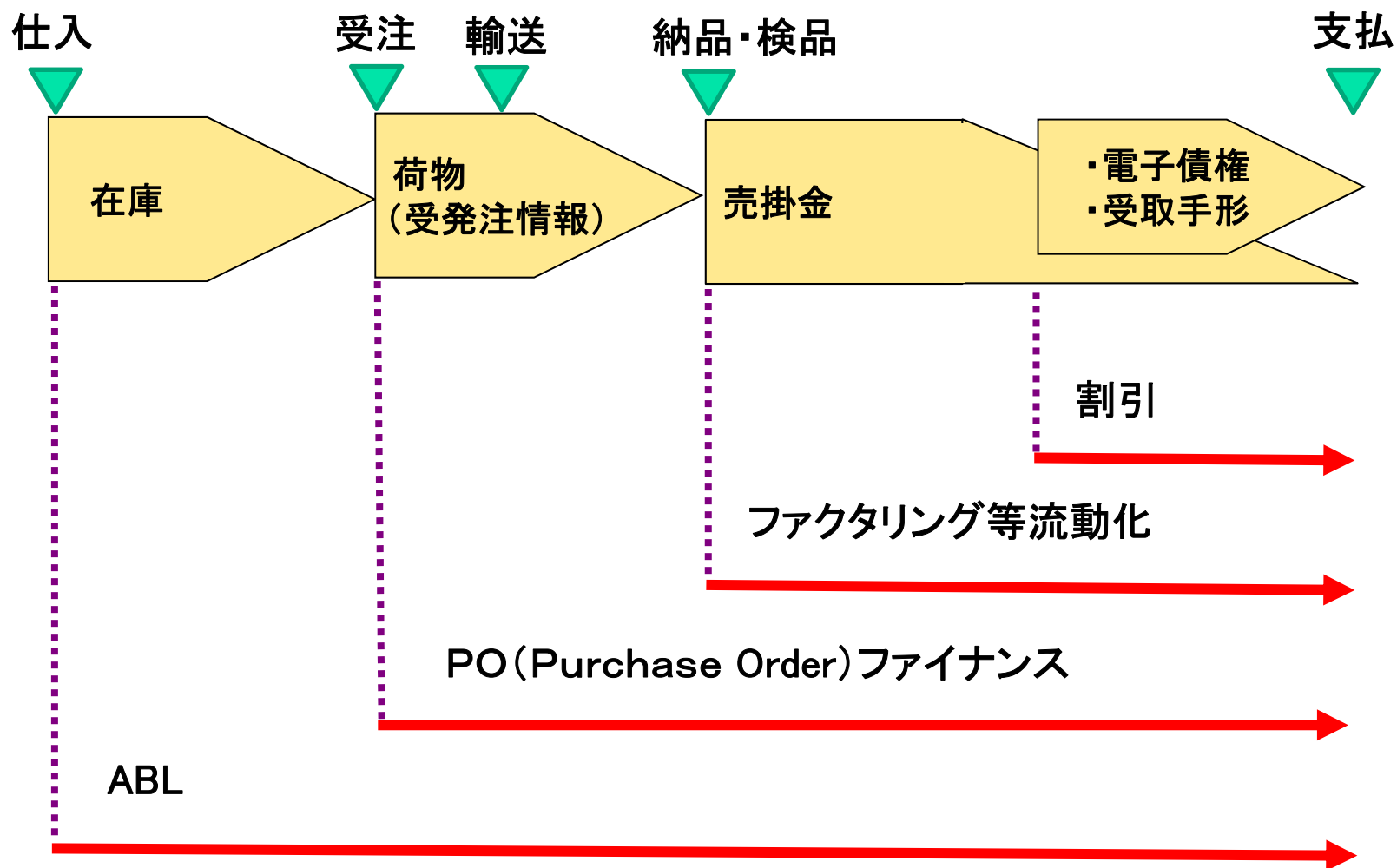



(出所)日本電子債権機構

14. 電子記録債権活用の可能性



15. ファイナンスの多様化





本資料に関する照会先

日本銀行金融機構局金融高度化センター

米谷 達哉 電話 03-3277-3775

email tatsuya.yonetani-5536@boj.or.jp

- 本資料の内容について、商用目的での転載・複製を行う場合は予め日本銀行金融機構局金融高度化センターまでご相談ください。転載・複製を行う場合は、出所を明記してください。
- 本資料に掲載されている情報の正確性については万全を期しておりますが、日本銀行は、利用者が本資料の情報をを用いて行う一切の行為について、何ら責任を負うものではありません。