

最近の金融経済情勢と金融政策運営

— 名古屋での経済界代表者との懇談における挨拶 —

2015年11月30日

日本銀行総裁

黒田 東彦

図表 1

展望レポートの経済・物価見通し (2015年10月)

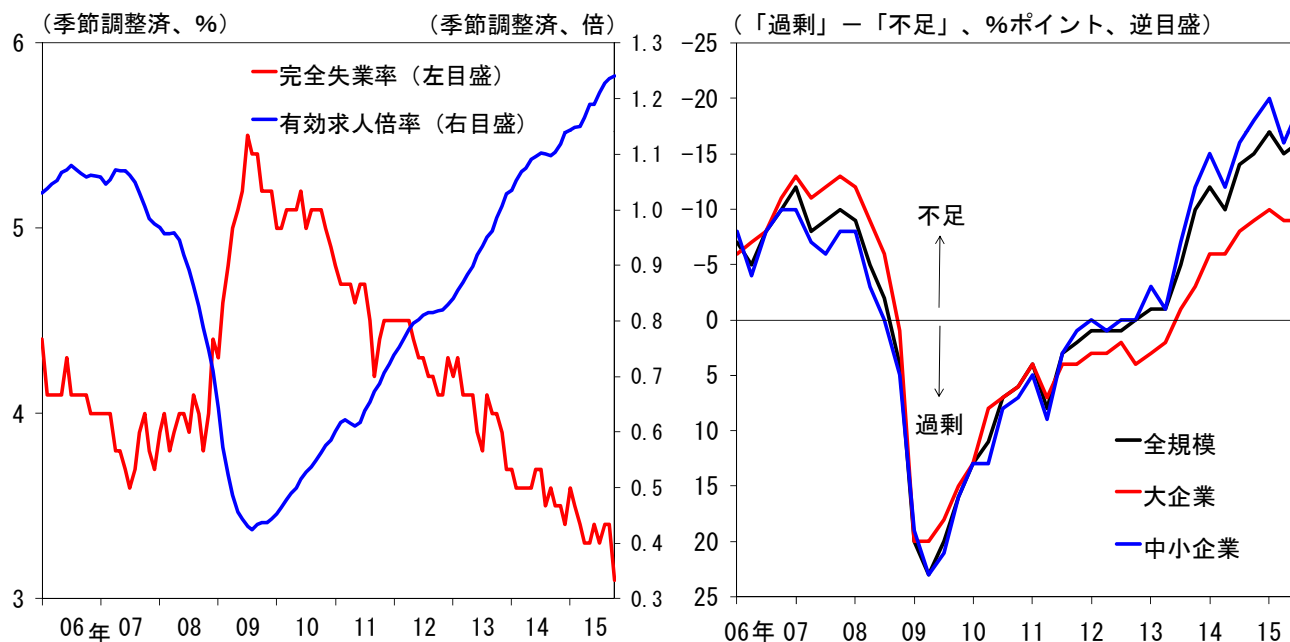
— 政策委員見通しの中央値、対前年度比、%

	実質GDP	消費者物価指数 (除く生鮮食品)	消費税率引き上げの 影響を除くケース
2015年度	+1.2	+0.1	
7月時点	+1.7	+0.7	
2016年度	+1.4	+1.4	
7月時点	+1.5	+1.9	
2017年度	+0.3	+3.1	+1.8
7月時点	+0.2	+3.1	+1.8

労働需給

失業率と求人倍率

短観・雇用人員判断D. I.

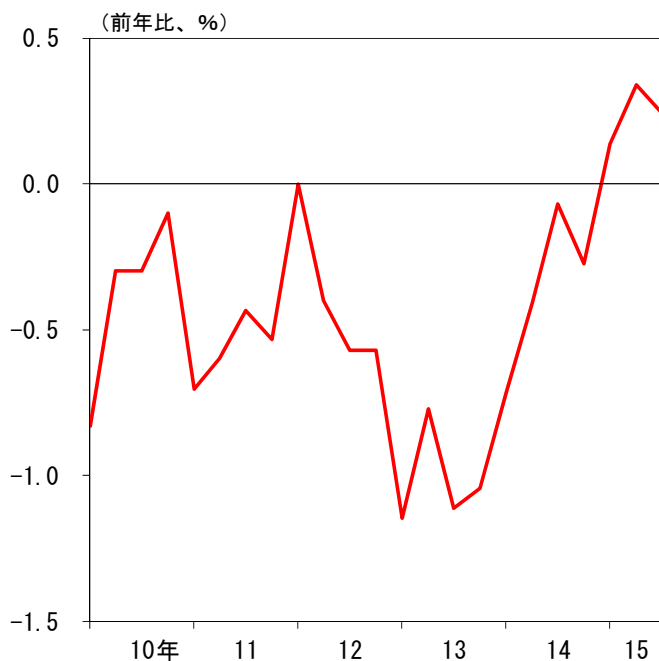


(資料) 総務省、厚生労働省、日本銀行

賃金

所定内給与

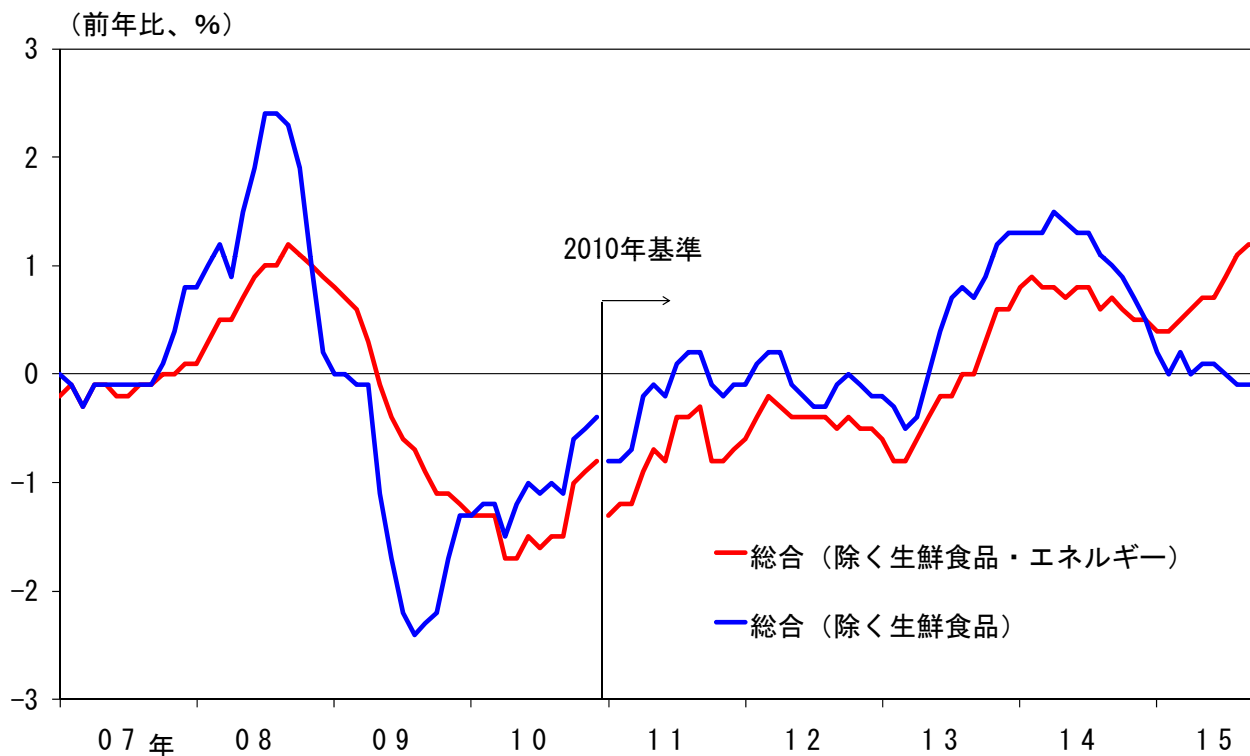
夏季賞与



調査主体	2015年度夏季
日本経済団体連合会	2.8
日本経済新聞社	2.1
労務行政研究所	3.0
厚生労働省	4.0

(資料) 厚生労働省、日本経済団体連合会、日本経済新聞社、労務行政研究所

消費者物価

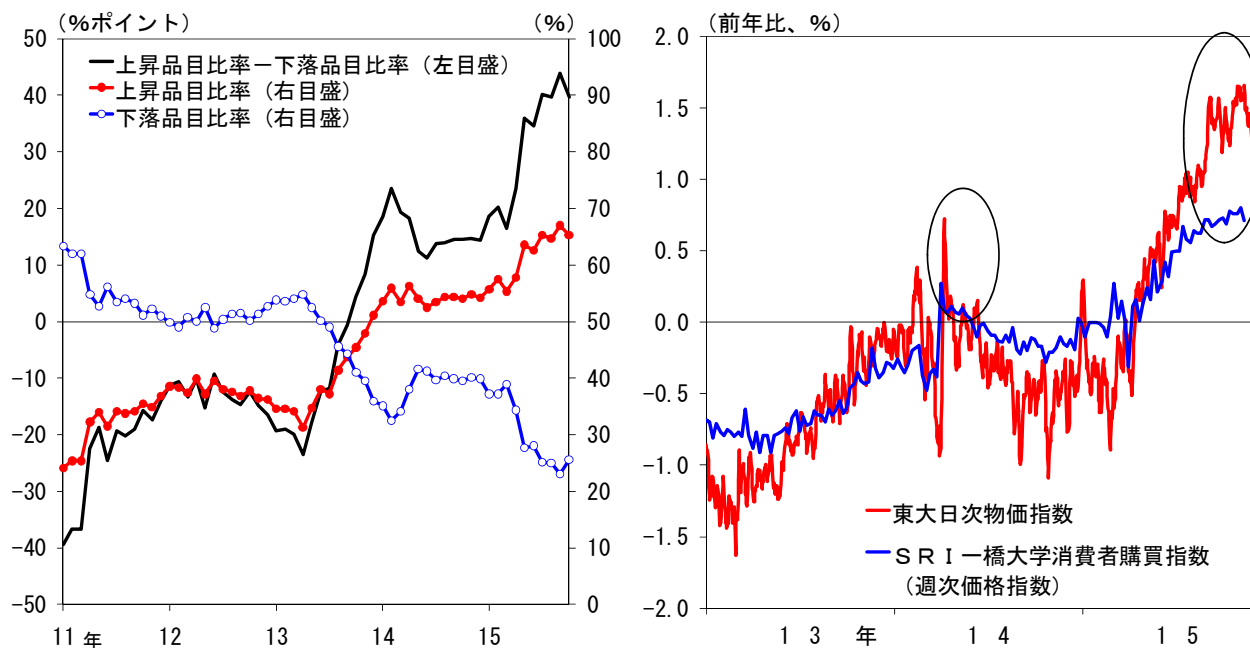


(注) 2014/4月の消費税率引き上げについては、直接的な影響を調整（試算値）。
 消費者物価指数（総合除く生鮮食品・エネルギー）は、日本銀行調査統計局算出。
 (資料) 総務省

価格改定の動き

上昇・下落品目比率
 (消費者物価指数)

東大・一橋物価指数

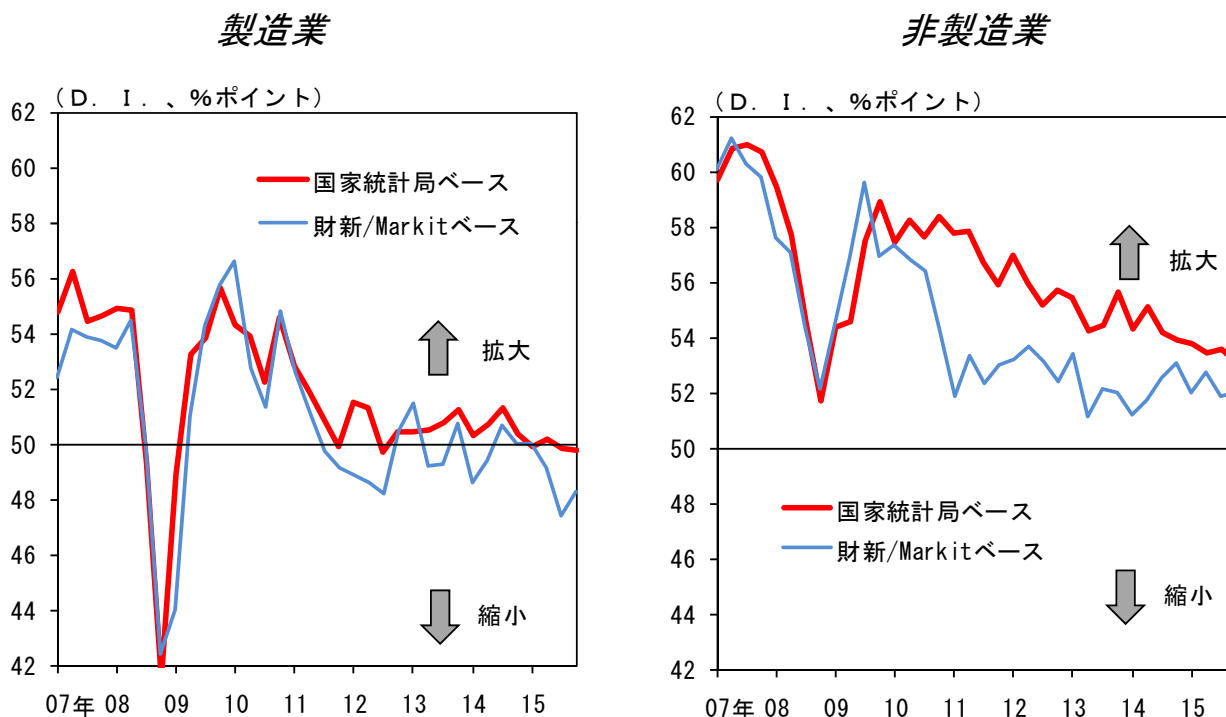


(注) 1. 上昇・下落品目比率は前年比上昇・下落した品目の割合。総合（除く生鮮食品）。2014/4月の消費税率引き上げについては、直接的な影響を調整（試算値）。

2. 東大日次物価指数は、後方7日間平均。

(資料) 総務省、東大日次物価指数プロジェクト、一橋大学経済研究所経済社会リスク研究機構

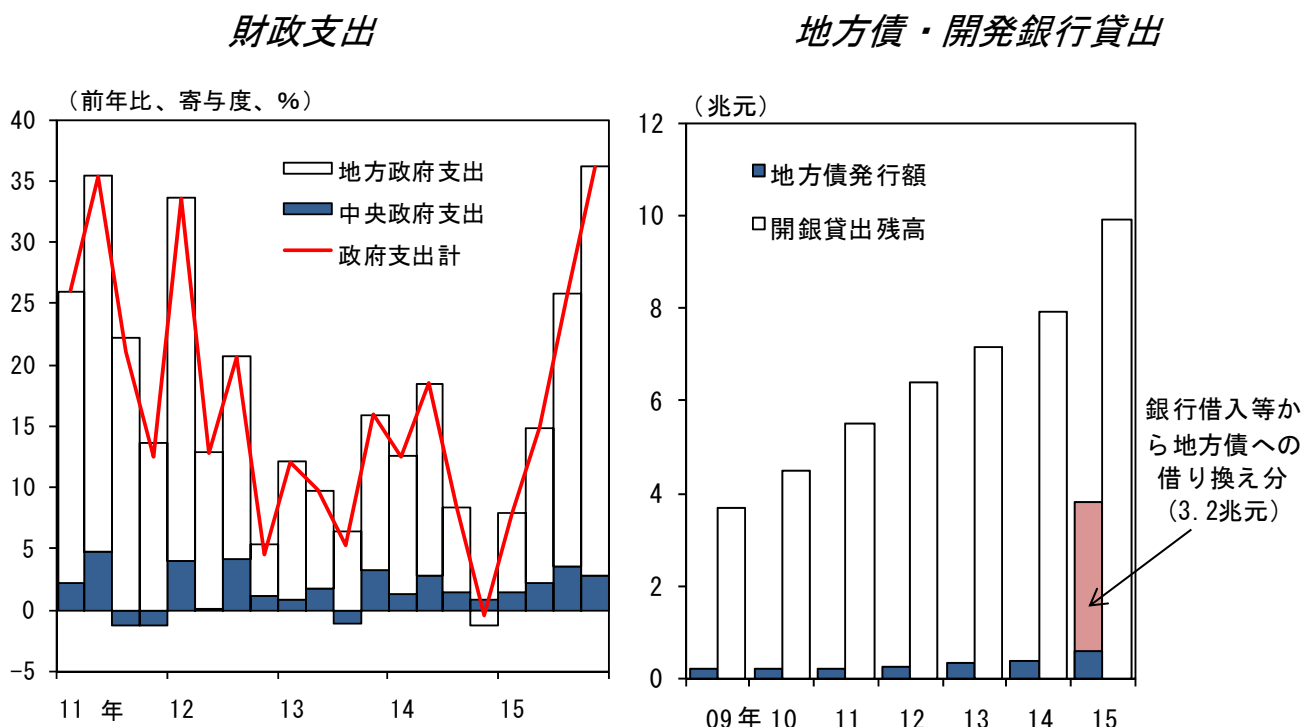
中国のPMI



(注) 2015/4Qは、10月の値。

(資料) C E I C、Markit (© and database right Markit Economics Ltd 2015. All rights reserved.)

中国の財政



(注) 1. 財政支出の2015/4Qは、10月の値。

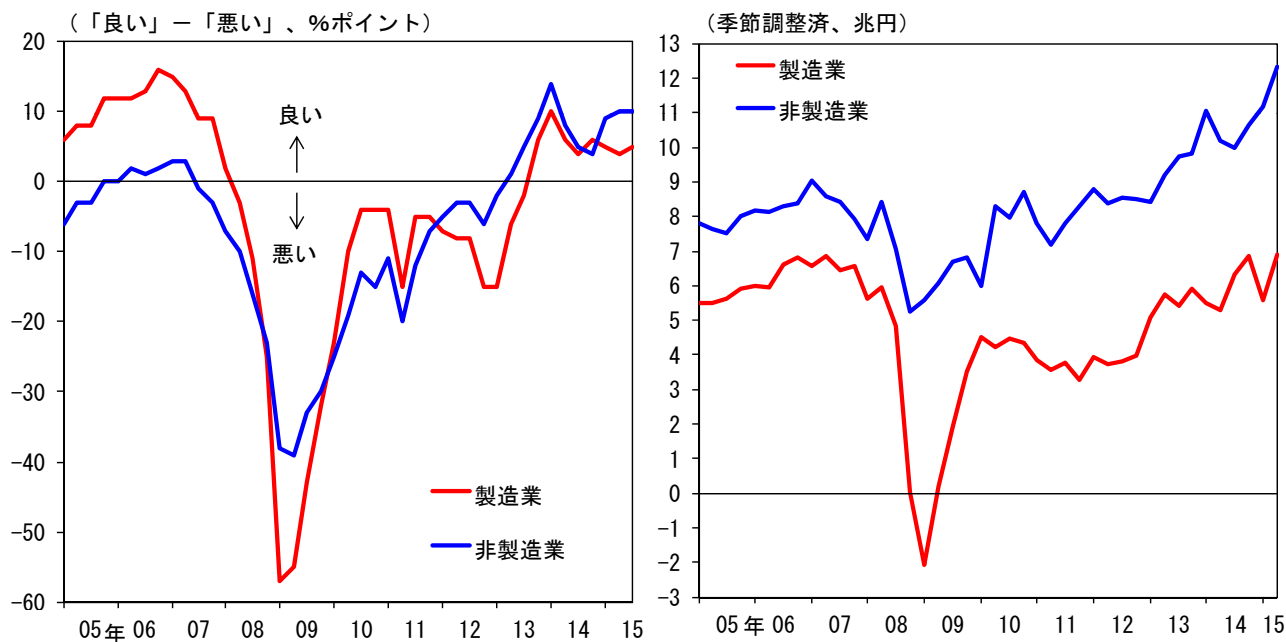
2. 2015年の地方債発行額は予算案、開銀貸出残高は中国当局見込みベース。

(資料) C E I C、財政部、国家開発銀行

企業の業況感と企業収益

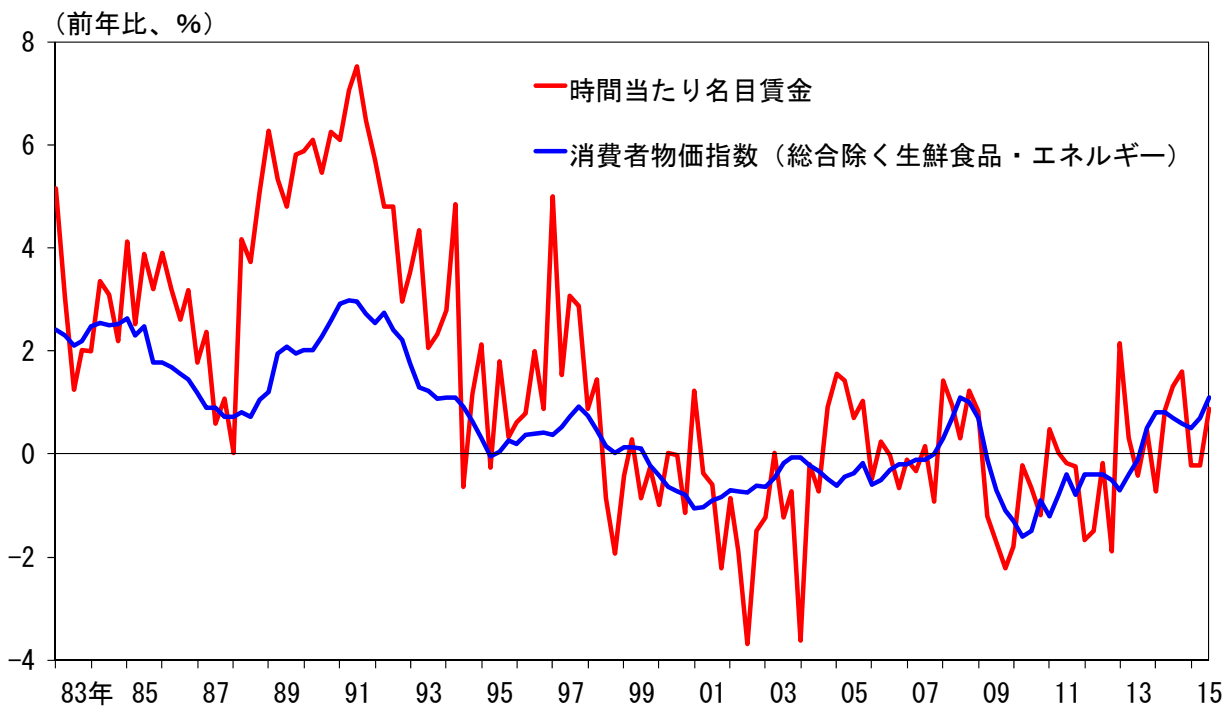
短観・業況判断D. I.

経常利益



(注) 経常利益は、金融業・保険業を除く。
 (資料) 日本銀行、財務省

賃金上昇率と物価上昇率



(注) 1. 時間当たり名目賃金の1990/4Qまでは、事業所規模30人以上の計数。
 2. 消費者物価指数 (総合除く生鮮食品・エネルギー) は、日本銀行調査統計局算出。消費税調整済み (試算値)。
 (資料) 厚生労働省、総務省